

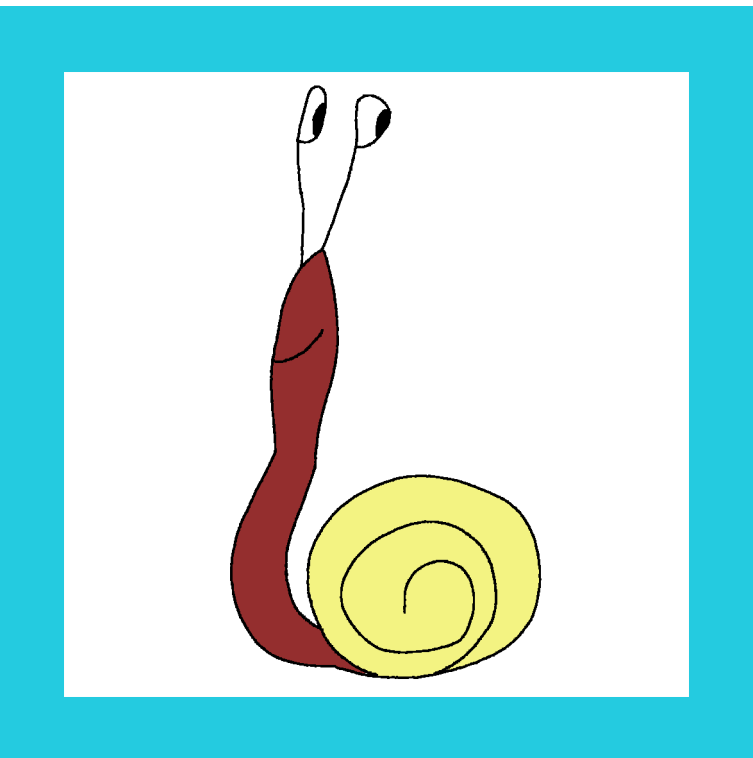


Schnecken Würfelspiel - Spielverlauf

- 1 Schaumstoffwürfel mit Taschen (23 x 22 x 11.5 cm)
- Bildkarten – festes Papier zum Drucken verwenden
- Folienstifte
- Spielkarten – ev. laminieren (länger wiederverwertbar)
- Spielverlauf:






- ◆ Bildkarten ausschneiden und in die Taschen des Schaumstoffwürfels geben.
- ◆ (folierte) Spielkarten und jeweils einen Folienstift an die Mitspieler*innen austeilen.
- ◆ Reihum wird gewürfelt.
- ◆ Die Schnecke, die gewürfelt wurde, wird auf der Spielkarte gesucht und eines der Kästchen wird ausgemalt.
- ◆ Dieser Vorgang wiederholt sich nun.
- ◆ Der*die Spieler*in, welche*r als erstes eine Reihe waagrecht oder eine Reihe senkrecht ausgemalt hat, hat gewonnen - (6 ausgemalte Kästchen in einer Reihe).


Schnecken Würfelspiel - Bildkarten



Schnecken Würfelspiel - Bildkarten



Schnecken Würfelspiel - Spielkarten



Schnecken Würfelspiel - Spielkarten



Schnecken Würfelspiel - Spielverlauf

Spielverlauf

- ◆ Bildkarten ausschneiden und in die Taschen des Schaumstoffwürfels geben.
- ◆ (Folierte) Spielkarten und jeweils einen Foliestift an die Mitspieler*innen austeilen.
- ◆ Reihum wird gewürfelt.
- ◆ Die Schnecke, die gewürfelt wurde, wird auf der Spielkarte gesucht und eines der Kästchen wird ausgemalt.
- ◆ Dieser Vorgang wiederholt sich nun.
- ◆ Der*die Spieler*in, welche*r als erste*s eine Reihe waagrecht oder eine Reihe senkrecht ausgemalt hat, hat gewonnen - (6 ausgemalte Kästchen in einer Reihe).